

---

INFORME MENSUAL – ENERO 2020

# Precios de Alquileres en CABA



[www.ceso.com.ar](http://www.ceso.com.ar) / [infoceso@gmail.com](mailto:infoceso@gmail.com)

---

## INFORME MENSUAL | ENERO 2020

### Introducción

Si bien alquilar puede implicar problemas a la hora de obtener garantías, pagar las comisiones o las expensas, el costo del alquiler es la primer -y en muchos casos la mayor- barrera de ingreso.

En la Ciudad Autónoma de Buenos Aires los altos precios impiden a gran parte de la población alquilar siquiera un monoambiente medio, empujando a estos ciudadanos a zonas con infraestructura y servicios de menor calidad.

Esto motivó la creación del presente informe mensual, el cual refleja la evolución de los alquileres en la Ciudad Autónoma de Buenos Aires diferenciándolos en base a características propias del inmueble y de su entorno.

## Alquileres en Capital Federal

### Destacados Prensa

***La mediana de los monoambientes ofertados en de Capital Federal es de \$ 14.000.***

La jubilación mínima de \$ 14.068 apenas alcanza para pagar alquiler de un monoambiente, no así para cubrir expensas, servicios y otros gastos.

***La mediana de las ofertas de departamentos de dos ambientes es de \$ 17.000 y de los de tres ambientes \$ 25.000.***

En cada categoría, los precios varían en función de otras características propias (tales como antigüedad, si posee cochera, etc.) y de su entorno (infraestructura, disponibilidad de transporte, cercanía a centros comerciales entre otras).

***Se observa una desaceleración en el aumento de los precios a partir del 4to trimestre de 2019.***

En un contexto de crisis económica, la menor demanda de inmuebles puede estar afectando la capacidad de los oferentes de aumentar precios.

***En el último semestre, el costo de alquilar un monoambiente en Capital Federal aumentó 12%.***

La mediana de las ofertas analizadas presentó un aumento de 14% en los de dos ambientes y 15% en los de 3 ambientes.

***El alquiler medio de un departamento de entre 41 y 60 m<sup>2</sup> es de \$19.500.***

Este segmento aumentó un 3% con respecto al mes anterior y un 15% en el último semestre.

***Los valores expresados anteriormente no incluyen expensas, las cuales alcanzan en promedio el 25% del costo de alquiler.***

### Nota metodológica

Los valores de ofertas de alquileres en Ciudad Autónoma de Buenos Aires (CABA) correspondientes al presente informe son relevados en forma online por los equipos del CESO sobre más de 11.000 casos por mes.

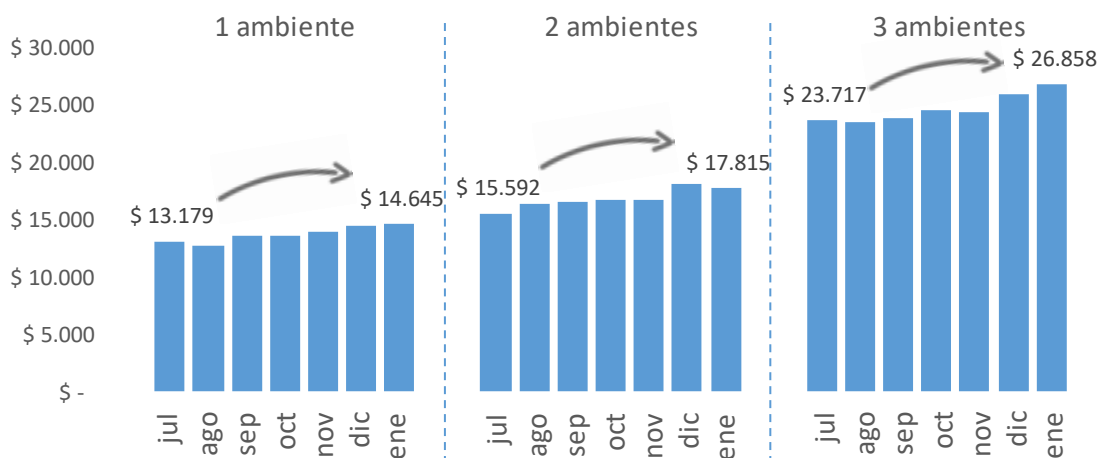
Si bien el precio del contrato puede diferir del ofertado inicialmente, utilizaremos los valores de las ofertas en pesos como variable proxy del precio de alquiler.

## Alquileres en CABA

### Según cantidad de ambientes

En el siguiente gráfico puede observarse la evolución de valores promedio de ofertas de alquileres según la cantidad de ambientes que posee.

Gráfico N° 1. Evolución del precio promedio según n° de ambientes



Fuente: CESO en base a datos de ofertas online

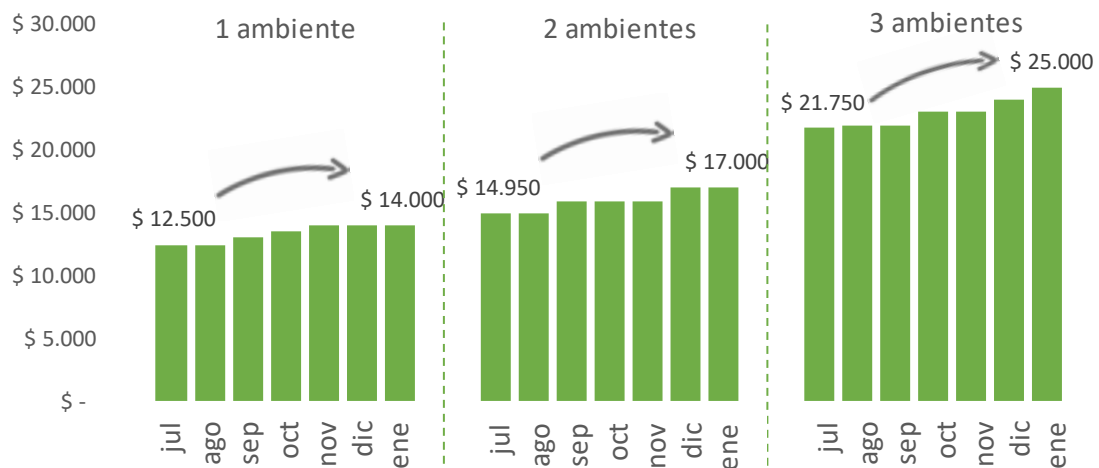
Alquilar un monoambiente en Capital Federal cuesta \$14.645 en promedio. Este valor aumentó un 11% en los últimos 6 meses.

El promedio de las ofertas de dos ambientes ha aumentado de \$15.592 a \$17.815 en 6 meses, un aumento acumulado de 14%.

Mientras que en julio las unidades habitacionales de 2 dormitorios se encontraban a \$23.717 en promedio, hoy se encuentran a \$26.858 lo que equivale a un aumento acumulado de 13%.

Un inquilino que vive en un monoambiente, y desea mudarse a un departamento de un dormitorio debe gastar en alquiler en promedio \$3.170 más. Luego, para mudarse a uno de dos dormitorios deberá pagar \$9.043 adicionales. Este es el costo que soportan las familias cuando crecen en cantidad de integrantes y deben mudarse para evitar vivir en condiciones de hacinamiento.

Gráfico N° 2. Evolución de la mediana del precio según n° de ambientes



Fuente: CESO en base a datos de ofertas online

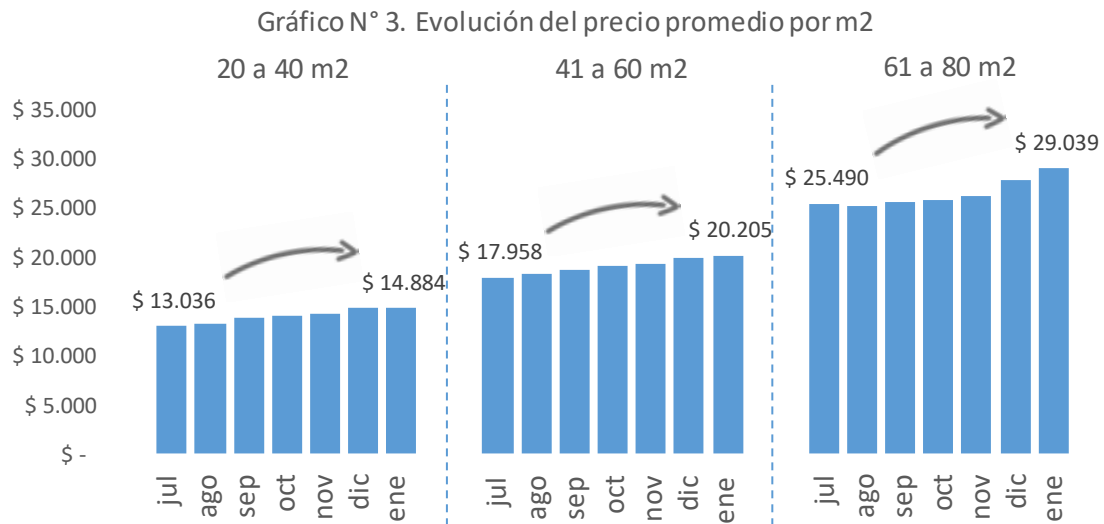
La mediana - valor de posición central obtenido tras ordenar los datos según su precio- suele ser menor que el promedio. Esto sucede ya que, a medida que observamos departamentos más caros, su precio se incrementa exponencialmente.

La mediana de los precios de oferta de monoambientes ha crecido de \$12.500 a \$14.000 entre julio y enero, un 12% acumulado. La de los departamentos de 1 dormitorio ha aumentado de \$14.950 a \$17.000, 14% acumulado. Finalmente, la mediana de los departamentos de 2 dormitorios ha aumentado de \$21.750 a \$25.000, 15% acumulado.

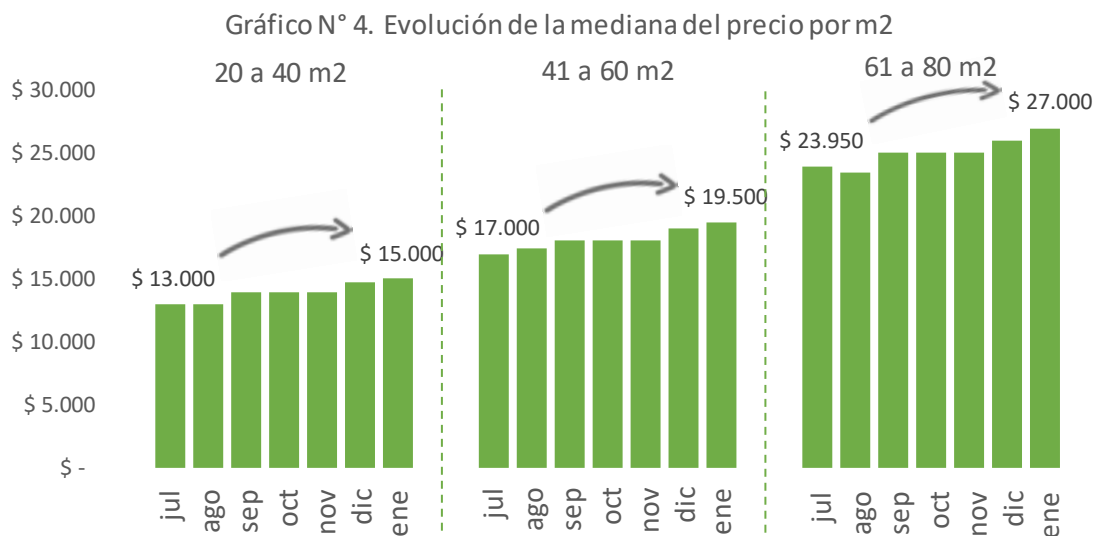
La jubilación mínima de \$ 14.068 apenas alcanza para pagar alquiler de un monoambiente medio, no así para cubrir expensas, servicios y otros gastos.

## Según superficie

En el siguiente cuadro se puede observar el costo promedio de alquiler departamentos según su superficie total correspondientes a inicios del mes de enero de 2020.



Fuente: CESO en base a datos de ofertas online



Fuente: CESO en base a datos de ofertas online

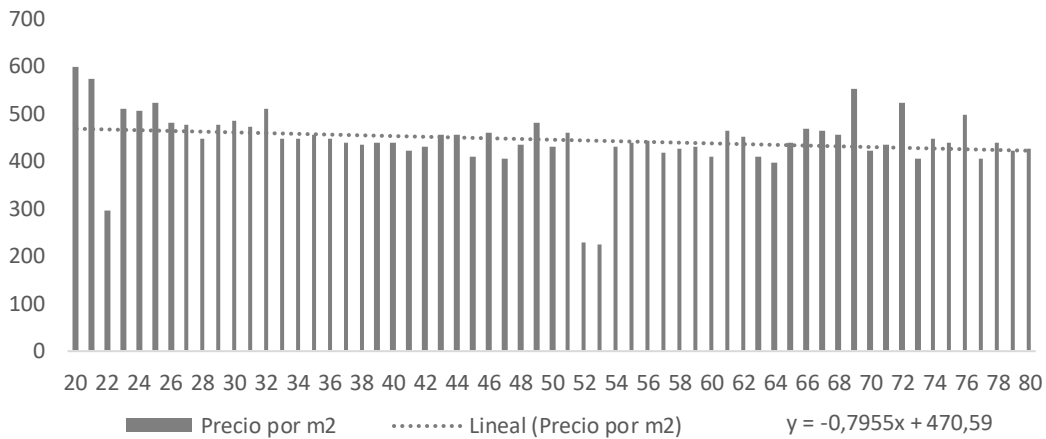
Los departamentos de entre 20 y 40 m<sup>2</sup> poseen un costo promedio de \$14.884. En el otro extremo, los departamentos de entre 61 y 80 m<sup>2</sup> poseen un costo promedio de \$29.039.

Es decir que, existe una relación positiva entre precio y tamaño total por la que, a mayor superficie total, mayor el precio.

Sin embargo, al considerar el costo de alquiler por metro cuadrado la situación cambia. A mayor tamaño del inmueble menor costo por metro cuadrado.

Esto puede ser reflejado en el gráfico siguiente, el cual muestra la relación entre el tamaño de departamentos de entre 20 y 80 m<sup>2</sup> y su precio de alquiler por m<sup>2</sup>.

Gráfico N°5. Evolución del precio por m<sup>2</sup>



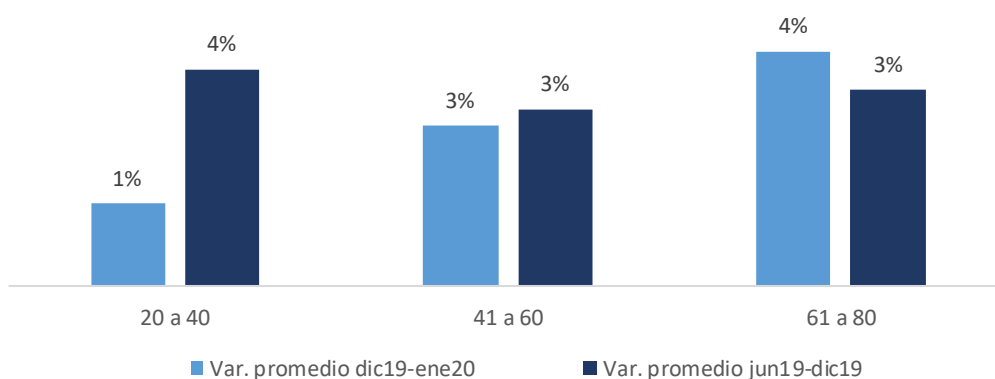
Fuente: CESO en base a datos de ofertas online

Por cada 10 metros cuadrados adicionales el costo del alquiler por metro cuadrado disminuye \$7,95. Mientras que alquilar un departamento de 30 m<sup>2</sup> cuesta \$490 por m<sup>2</sup>, el alquiler de un departamento de 40m<sup>2</sup> es de \$498 por m<sup>2</sup>.

### Desaceleración en los aumentos a partir del 4° Trimestre

En el siguiente cuadro se observa el aumento de precios del 4° trimestre del año, comparado con el promedio geométrico de los aumentos producidos de diciembre de 2019 a enero de 2020 según el tamaño de las unidades analizadas.

Gráfico N°6. Dinámica de precios



Fuente: CESO en base a datos de ofertas online

La menor demanda de inmuebles podría estar afectando la capacidad de los oferentes de aumentar precios.

### ¿Cuánto encarecen las expensas el alquiler?

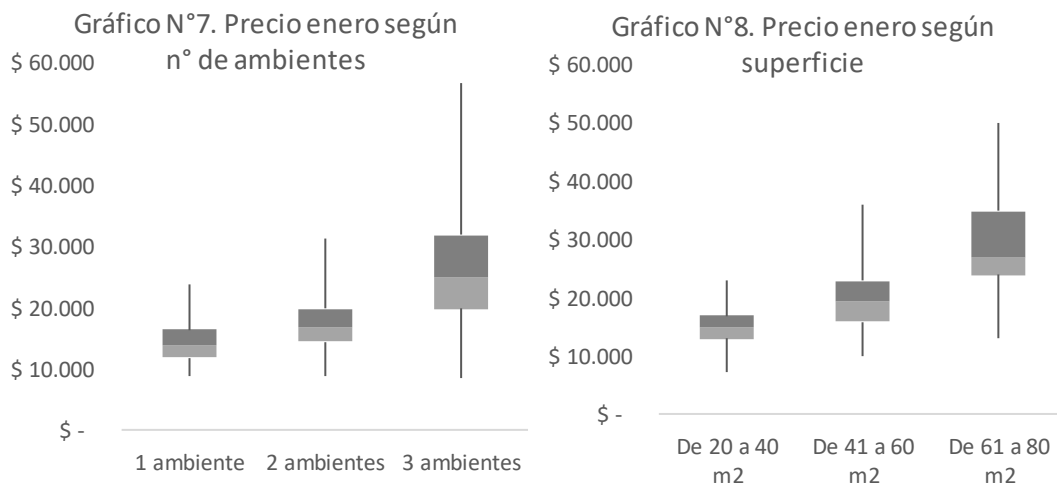
La siguiente Tabla expresa la relación existente entre el costo de las expensas y el del alquiler según la cantidad de ambientes<sup>1</sup>.

Cantidad de ambientes	Expensas/Precio
1	25%
2	25%
3	26%

*Elaboración propia.*

Las expensas encarecen un 25% el costo de alquilar respecto del precio del alquiler.

### Otros datos

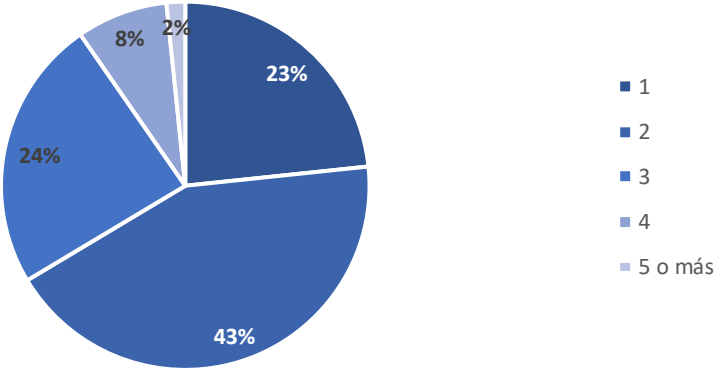


Fuente: CESO en base a datos de ofertas online

<sup>1</sup> La relación expensas/costo del alquiler para cada tipo de departamento es el cociente de la suma de todas las expensas y la suma de todos los alquileres, considerando sólo aquellos departamentos que poseen expensas.

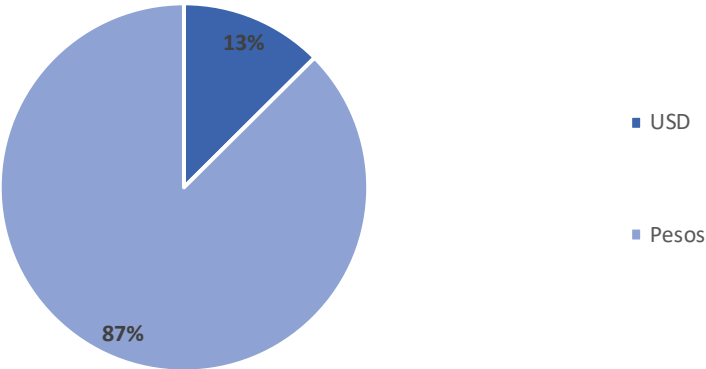


Gráfico N°9. Departamentos ofertados según n° de ambientes



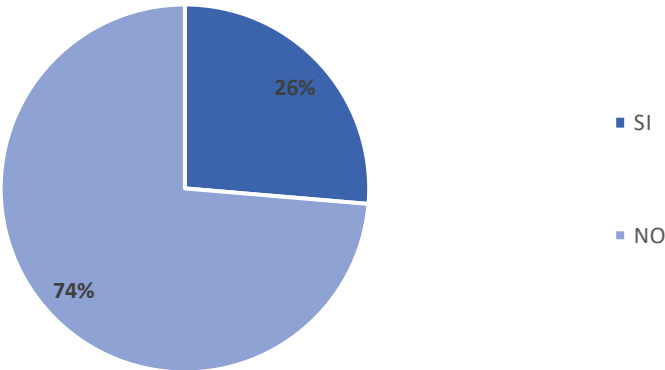
Fuente: CESO en base a datos de ofertas online

Gráfico N°10. Departamentos ofertados según moneda



Fuente: CESO en base a datos de ofertas online

Gráfico N°11. Departamentos ofertados según si poseen o no cochera



Fuente: CESO en base a datos de ofertas online

# INFORME MENSUAL

**C.A.B.A.**

Nº6 | ENERO 2020

## Centro de Estudios Económicos y Sociales Scalabrini Ortiz Nacional

**DIRECTOR**

Andrés Asiaín

**Vice-DIRECTOR**

Miguel Cichowolski

**CONTENIDOS DEL INFORME**

Gonzalo Brizuela

Virginia Brunengo

Integran el CESO:

Agustín Crivelli, Anahí Rampinini, Cecilia Olivera, Cecilia Wilhelm, Diego Caviglia, Eric Delgado, Ernesto Mattos, Estefanía Manau, Facundo Pesce, Federico Castelli, Gonzalo Brizuela, Lorena Putero, Mahuén Gallo, María Laura Iribas, Mariela Molina, Maximiliano Uller, Rodrigo López, Nicolás Pertierra, Guillermo Hang, Lisandro Mondino, Nicolás Hechenleitner, Laura Sformo, Julián Ruiz, Cristian Andrés Nieto, María Celina Calore, María Belén Basile, Cristián Berardi, Mateo Bork, Gonzalo Brizuela, Virginia Brunengo, Sol González de Cap, María Alejandra Martínez Fernández, Augusto Prato, Fabio Agueci, Tomas Castagnino, Facundo Leguizamon.



Centro de Estudios Económicos y Sociales  
Scalabrini Ortiz