

Inflación Supermercados en Santa Fe



- ÍNDICE DE PRECIOS DE SUPERMERCADOS
- CANASTA BÁSICA ALIMENTARIA
- DESAGREGACIÓN DE AUMENTOS POR RUBRO



Regional Santa Fe

INFORME MENSUAL FEBRERO 2023 | INFLACIÓN ENERO 2023

*El índice de Precios Supermercados Sta. Fe aumentó un **4,49%** en el mes de ENERO.*

*La variación en la canasta básica alimentaria para ENERO fue del **3,14%**.*

*Un adulto necesitó **\$ 28.708** para cubrir sus necesidades alimentarias básicas.*

*Una familia de referencia para no caer en la indigencia necesitó **\$ 88.710**.*

*La canasta básica alimentaria para una familia se incrementó en ENERO **\$ 2.697** respecto al mes anterior.*

*El incremento interanual de la canasta básica alimentaria fue del **88,2%**.*

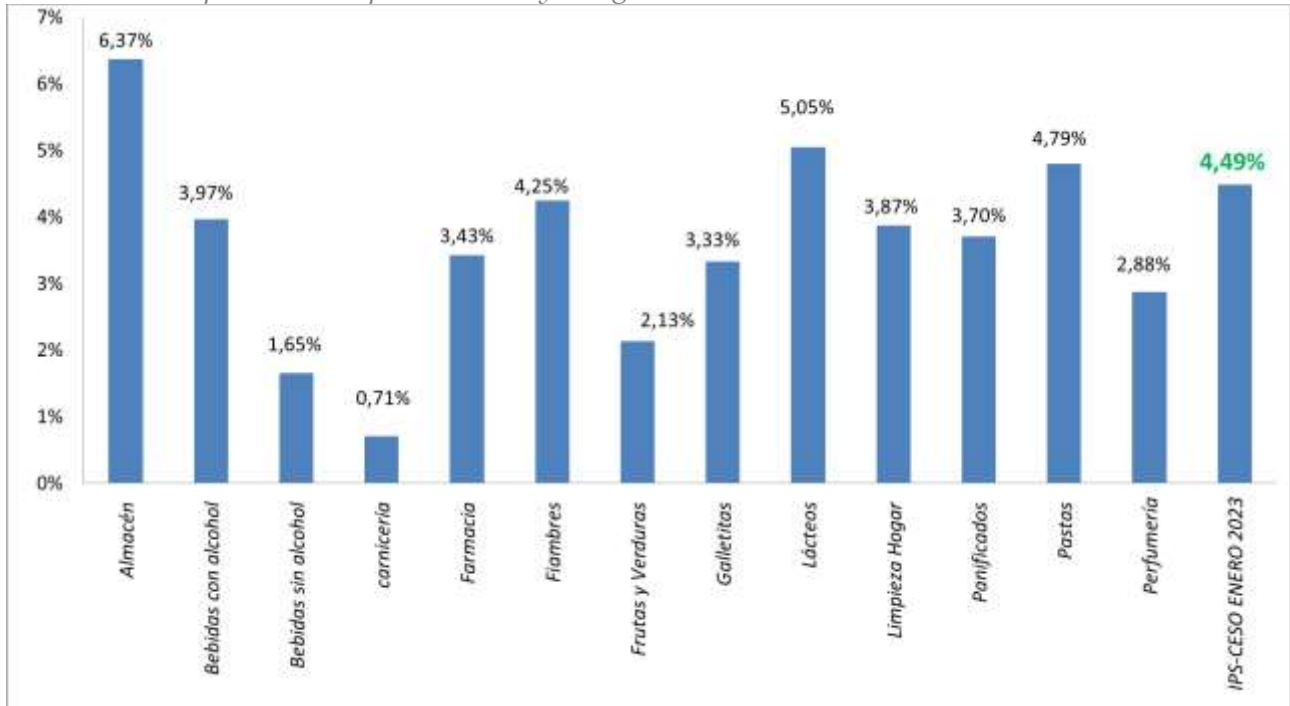
Nota metodológica:

El índice de inflación supermercados corresponde al seguimiento de casi 9.000 precios de productos online realizados por los equipos de programación del CESO, relevados en la ciudad de Rosario

La canasta básica alimentaria se compone por las ponderaciones de productos alimenticios para el consumo mensual de un adulto equivalente del INDEC, documentos de trabajo 3 y 8 INDEC/IPA. www.indec.gov.ar/nuevaweb/cuadros/74/cba4.xls

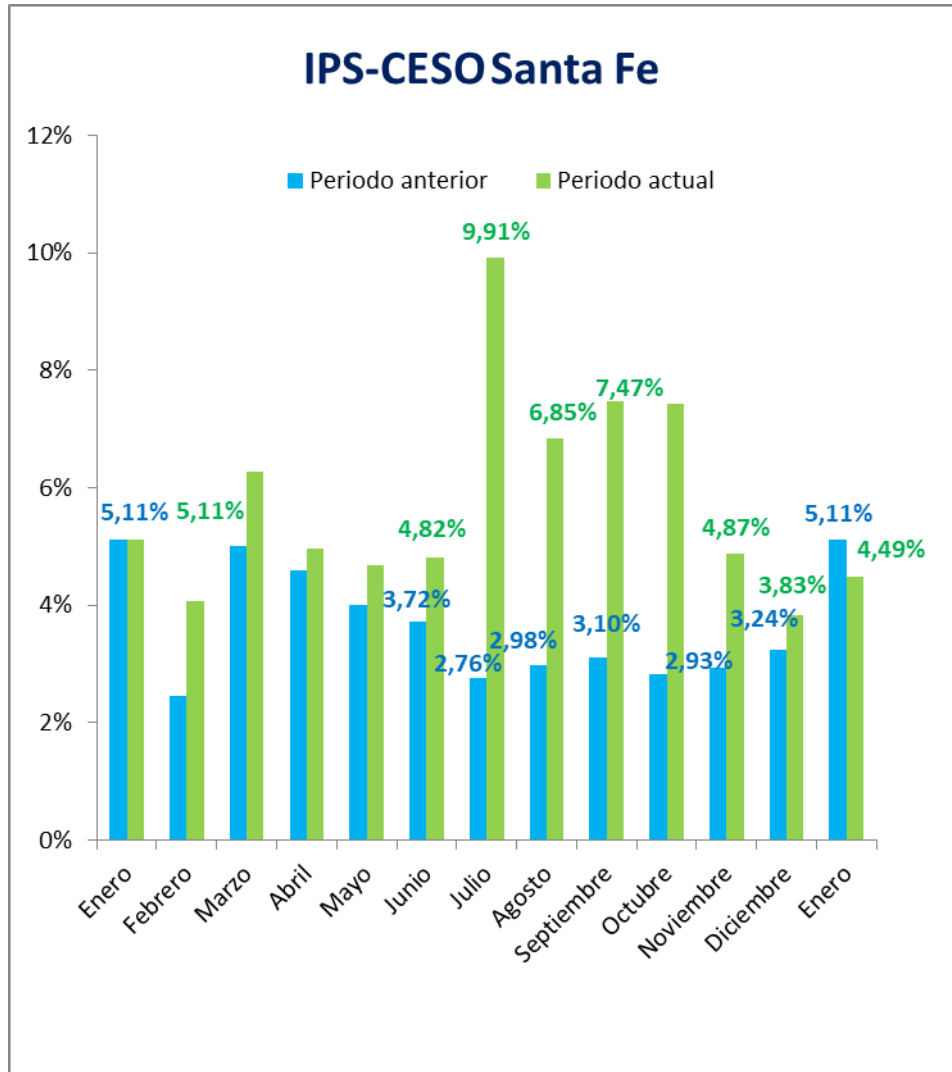
Inflación

Índice de precios en supermercados y categorías. CESO. Var% mes anterior.

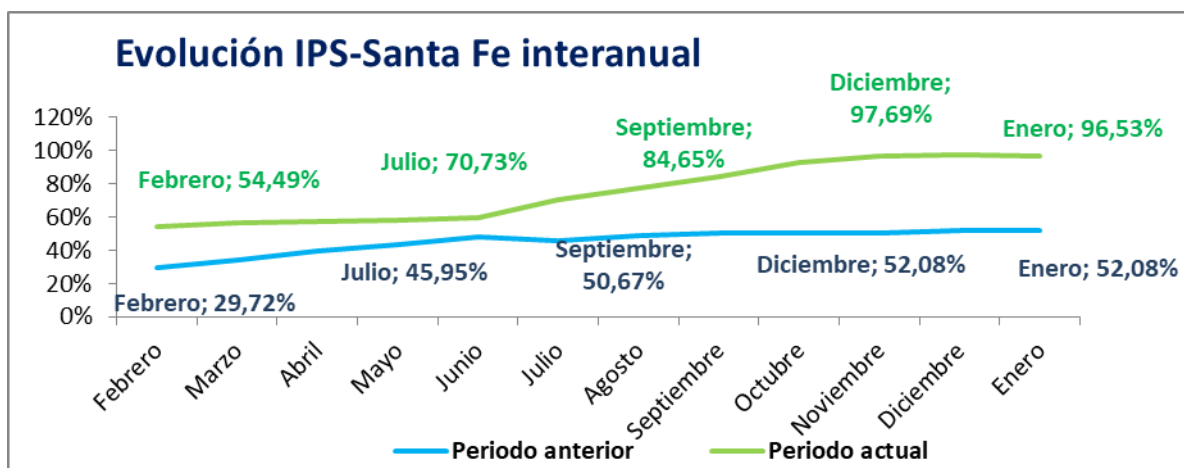


MES	INDICE IPS-CESO SANTA FE	VARIACIÓN % MES ANTERIOR
Enero 22	947,41	5,11%
Febrero 22	985,97	4,07%
Marzo 22	1047,89	6,28%
Abril 22	1099,97	4,97%
Mayo 22	1151,45	4,68%
Junio 22	1206,95	4,82%
Julio 22	1326,56	9,91%
Agosto 22	1417,42	6,85%
Septiembre 22	1523,31	7,47%
Octubre 22	1636,49	7,43%
Noviembre 22	1716,18	4,87%
Diciembre 22	1781,91	3,83%
Enero 23	1861,92	4,49%

Índice de precios en supermercados mes periodo anterior vs mes periodo actual. CESO.
Var% mes anterior.



Evolución del índice de precios en supermercados, mes a mes interanuales, periodo anterior vs periodo actual. CESO. (Para cada mes observado se calcula el acumulado de los 12 meses anteriores).



ENERO 2023

El IPS-CESO del mes de ENERO del 2023 para la provincia de Santa Fe fue de **+4,49%** en relación con DICIEMBRE de 2022. Los incrementos mensuales de mayor fuerza se dieron en Almacén (+6,37%), en Lácteos con un (+5,05%) y Pastas con un (+4,79%). En enero no se registraron rubros a la baja.

La inflación interanual en los supermercados de Santa Fe a enero de 2023 es de **96,53%**, con una magra reducción en el acumulado interanual del mes anterior que había sido de 97,69%.

El rubro **Carnicería** tuvo una evolución del 0,71%, rubro que tiene un trimestre de cuasi-estabilidad de precios en promedio. Los subrubros han tenido variaciones similares, observando que las carnes de cerdo han experimentado la variación más alta dentro de este rubro (+1,82%).

El rubro **Almacén** aumentó en enero un 6,37%, acelerándose con respecto al mes pasado en 2,33 veces el guarismo. Este rubro muy importante de la CBA contiene la mayoría de los precios observados en Precios Justos y hasta diciembre venía con una franca desaceleración.

En enero la Canasta Básica Alimentaria (CBA) aumentó un 3,14%, desacelerándose con respecto al mes pasado que había sido del 4,50%. El rubro Frutas este mes ha tenido un descenso de precios promedio importante con respecto a diciembre, mes de fiestas en donde los precios son en general aumentados por el incremento de la demanda. No obstante el rubro *Papas* ha sido uno de los que más subió con un 42,87%, atravesado por componentes estacionales.

Observando la evolución interanual de la CBA, esta tuvo una variación del 88,21%, y comparado con la evolución interanual del mes pasado la misma había sido del 98,72%. Esta baja considerable en el acumulado interanual se dio por el motivo de que enero del 2022 tuvo una variación mensual del 8,90%, frente a este mes del 2023 que fue del 3,14%.

CANASTA BÁSICA DE ALIMENTOS DEL ADULTO EQUIVALENTE

Producto	Unidades, gramos o mililitros necesarios	Participación en el total de la CBA según el monto abonado	ENERO	
			Variación del precio del producto	Valor del producto necesario
Carnes	6.270	35,14%	0,71%	\$ 10.086,99
Frutas	4.020	11,07%	-13,79%	\$ 3.177,83
Papa	7.050	11,45%	42,87%	\$ 3.286,48
Leche	7.950	6,15%	-2,77%	\$ 1.764,79
Pan	6.060	5,85%	5,01%	\$ 1.678,34
Bebidas edulcoradas	4.050	4,79%	0,98%	\$ 1.374,58
Galletitas dulces	720	3,37%	3,04%	\$ 967,28
Bebidas gaseosas sin edulcorar	3.450	2,91%	4,00%	\$ 835,11
Queso	270	2,55%	5,40%	\$ 732,04
Galletitas saladas	420	1,95%	3,55%	\$ 561,03
Azúcar	1.440	2,13%	12,95%	\$ 611,69
Fideos	1.290	1,91%	3,53%	\$ 548,57
Hortalizas	3.930	1,38%	-14,29%	\$ 396,62
Café	60	1,39%	4,54%	\$ 399,03
Yerba	600	1,36%	4,27%	\$ 390,77
Huevos	630	1,19%	0,00%	\$ 340,29
Aceite (Mezcla)	1.200	1,13%	0,13%	\$ 324,10
Dulces	240	1,07%	6,39%	\$ 306,55
Harina de trigo	1.020	0,80%	8,83%	\$ 230,45
Arroz	630	0,66%	19,82%	\$ 189,96
Legumbres secas	240	0,61%	14,58%	\$ 174,74
Té	60	0,47%	4,06%	\$ 133,51
Otras harinas (maíz)	210	0,25%	12,17%	\$ 72,42
Sal fina	150	0,19%	3,38%	\$ 54,45
Batata	690	0,14%	0,00%	\$ 40,60
Vinagre	90	0,07%	5,85%	\$ 20,56
Sal gruesa	90	0,04%	4,00%	\$ 10,10

ENERO	
Adulto equivalente	\$ 28.708,85
Familia tipo	\$ 88.710,33

<i>Rubros detallados según categorías</i>	<i>Inflación supermercado enero 2023</i>
Almacén	6,37%
Aceites / Vinagres	4,23%
Aceitunas / Encurtidos	6,97%
acetos	8,15%
aderezos	3,43%
Arroz / Legumbres	17,59%
Azúcar / Edulcorantes	10,71%
batata	8,70%
bizcochuelos	0,00%
cacao	3,00%
Café	4,54%
cereales	5,72%
comunes	4,00%
condimentos	4,00%
Condimentos / Especias	4,00%
Conservas	7,71%
copetín	4,95%
dulce de leche	4,96%
dulces y mermeladas	7,22%
edulcorantes	3,00%
en saquitos	4,00%
encurtidos	4,52%
frutas secas	1,54%
gelatinas	0,00%
harinas trigo	8,83%
Huevos	0,00%
instantáneos	4,55%
legumbres	4,00%
maníes	4,00%
mayonesas	0,00%
Mayonesas / Aderezos	4,00%
membrillo	7,52%
mermeladas	6,39%
mermeladas light	4,00%
miel	0,00%
molido	4,00%
papas fritas	4,00%
pescados y mariscos	6,25%
postres	4,45%
Repostería	6,84%
saborizados	5,04%
sal	3,64%
salsas	4,76%

snacks	4,00%
Sopas / Caldos	4,00%
Te	4,06%
Tomates / Salsas	2,67%
yerba	4,27%
bazar	3,93%
bebes	6,48%
bebidas con alcohol	3,97%
aperitivos	2,22%
bebidas blancas	3,52%
Cervezas	5,45%
Champagne	3,96%
Cognac	0,00%
espumantes	2,40%
Generoso	4,00%
licores	16,48%
otras cepas	0,00%
vinos blancos	3,39%
vinos rosados	4,07%
Vinos Tintos	3,56%
whisky	4,35%
bebidas sin alcohol	1,65%
Aguas	2,38%
aguas saborizadas	4,00%
cola	0,00%
con gas	0,00%
energizantes	0,00%
Gaseosas	0,98%
Jugos	1,50%
sin gas	0,00%
Calzado	2,40%
carnicería	0,71%
Carnes blancas	0,00%
carnes de cerdo	1,82%
Carnes rojas	0,31%
Embutidos	1,22%
menudencias	0,44%
congelados	5,06%
congelados de pollo	3,63%
hamburguesas y pizzas	3,43%
helados y postres	6,45%
milanesas de soja	5,82%
papas congeladas	1,14%
pescados	22,49%
vegetales congelados	3,47%
Farmacia	3,43%

fiambres	4,25%
Feteados	5,11%
mini piezas	4,00%
Salchichas	3,81%
Frutas y Verduras	2,13%
Frutas	-13,79%
Vegetales	7,32%
galletitas	3,33%
biscochos	0,00%
dulces	3,04%
oblas	0,00%
rellenas	7,13%
saladas	3,55%
golosinas	5,61%
iluminación	5,27%
lácteos	5,05%
cremas	5,62%
grasas	0,00%
Leche en polvo	2,85%
leches fluidas	-2,77%
Leches Saborizadas	7,51%
mantecas	8,43%
postres	4,00%
Postres / Flanes	1,33%
quesos	5,40%
yogures	4,29%
Limpieza Hogar	3,87%
limpieza ropa	3,50%
Mascotas	6,04%
panificados	3,70%
biscochos	5,65%
budines	0,70%
Budines/Pan Dulce	5,07%
levaduras	-3,00%
Pan	5,01%
panchos	10,00%
Pionono	0,00%
postres	3,51%
Postres / Masas	2,30%
Pre pizzas	5,10%
Papel	2,33%
aluminio	2,00%
Aluminio / Manteca	0,00%
Papel Higiénico	4,00%
rollo de cocina	1,60%

servilletas	3,04%
Pastas	4,79%
pastas frescas	4,00%
Pastas secas	3,53%
tapas	4,96%
Perfumería	2,88%
pilas	4,95%
Total general	4,49%

INFORME MENSUAL

SANTA FE

| FEBRERO DE 2023

Centro de Estudios Económicos y Sociales Scalabrini Ortiz Santa Fe

COORDINACIÓN

María Celina Calore

CONTENIDOS TÉCNICOS DEL INFORME

Cristián Berardi

Centro de Estudios Económicos y Sociales Scalabrini Ortiz Nacional

DIRECTOR

Andrés Asiain

Vice-DIRECTOR

Miguel Cichowolski

Integran el CESO:

Agustín Crivelli, Agustín Romero, Alejo Muratti, Augusto Prato, Cecilia Olivera, Cecilia Wilhelm, Cristian Andrés Nieto, Cristián Berardi, Eric Delgado, Estefanía Manau, Fabio Agueci, Fabio Carboni, Facundo Pesce, Federico Castelli, Felipe Etcheverry, Gaspar Herrero, Lisandro Mondino, Lorena Putero, Mahuén Gallo, María Alejandra Martínez Fernández, María Belén Basile, María Celina Calore, María Laura Iribas, Maximiliano Uller, Miriam Juaiek, Nicolás Gutman, Nicolás Pertierra, Nicolás Zeolla, Rodrigo López, Tomás Castagnino, Tomás Mariani Pavlin, Virginia Brunengo, Yamila Steg.

ceso.

Centro de Estudios Económicos y Sociales
Scalabrini Ortiz