

Inflación Supermercados

Índice de precios de
supermercados

Canasta Básica
Alimentaria

Detalle según categorías

INFORME MENSUAL | INFLACIÓN | NOVIEMBRE 2017

La inflación supermercado de octubre para Santa Fe fue del 2,02%.

La inflación en la canasta básica alimentaria fue de 2,56%.

Un adulto equivalente necesitó \$2.429,63 para lograr cubrir sus necesidades alimentarias básicas.

Una familia tipo para no caer en la indigencia necesitó \$7.507,57

La inflación supermercado acumulada anual para la provincia de Santa fe es de 24,58%

La inflación supermercado acumulada en Santa Fe de los diez meses del año 2017 ya alcanzó el 19,47%

Nota metodológica:

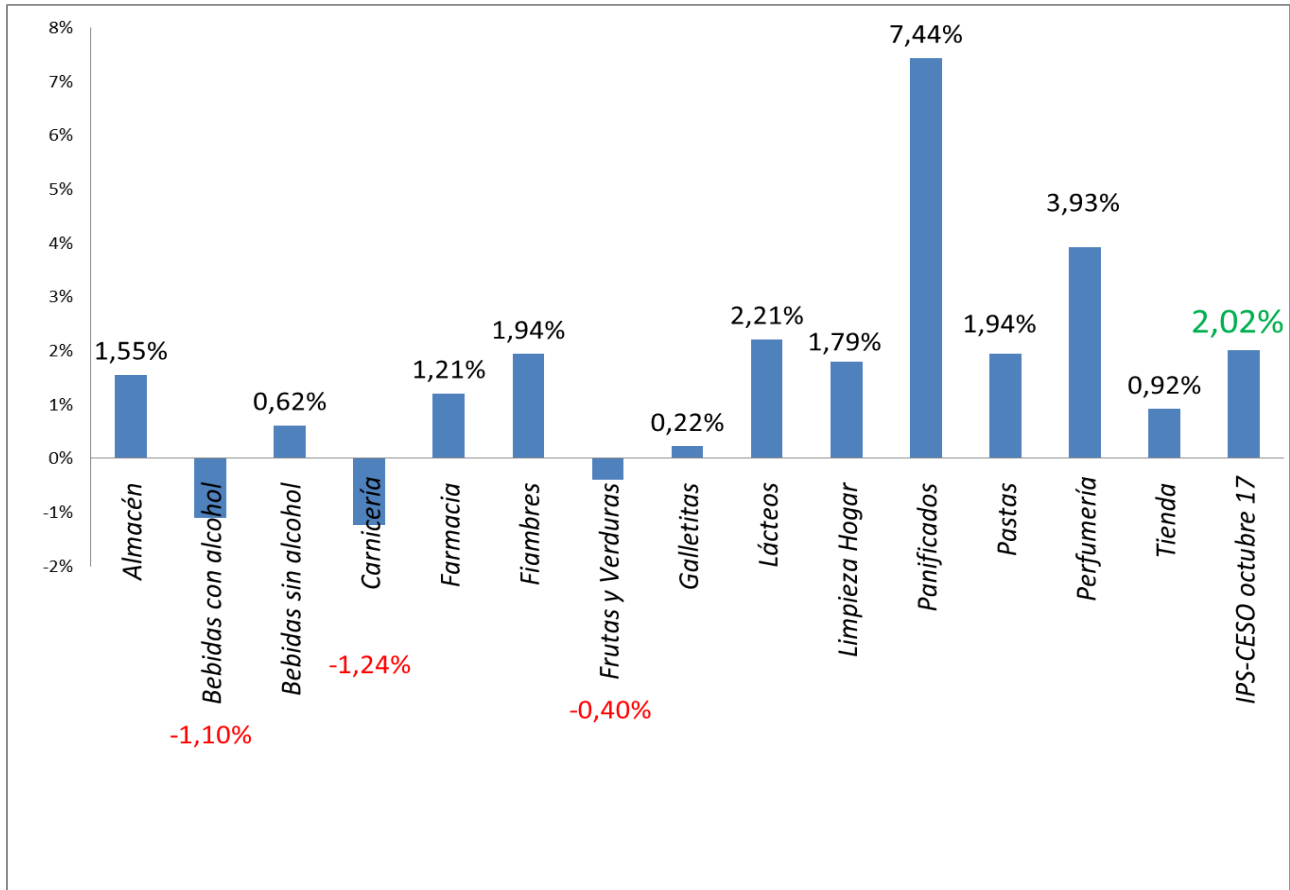
El índice de inflación supermercados corresponde al seguimiento de casi 9.000 precios de productos online realizados por los equipos de programación del CESO, relevados en la ciudad de Rosario

La canasta básica alimentaria se compone por las ponderaciones de productos alimenticios para el consumo mensual de un adulto equivalente del INDEC, documentos de trabajo 3 y 8 INDEC/IPA. www.indec.gov.ar/nuevaweb/cuadros/74/cba4.xls

Informe promocional gratuito mes de noviembre-17. Para suscripciones infoceso@gmail.com.

Inflación

Índice de precios en supermercados y categorías. CESO. Var% mes anterior.



MES	INDICE IPS-CESO ROSARIO	VARIACIÓN % MES ANTERIOR
Noviembre 16	123,21	2,10
Diciembre 16	124,91	1,38
Enero 17	128,48	2,86
Febrero 17	130,20	1,34
Marzo 17	132,39	1,68
Abril 17	136,35	2,99
Mayo 17	139,81	2,54
Junio 17	142,98	2,27
Julio 17	146,13	2,20
Agosto 17	147,87	1,19
Septiembre 17	150,46	1,75
Octubre 17	153,50	2,02

Acumulado	24,58%
------------------	---------------

Octubre 2017

El IPS-CESO determinó que para el mes de octubre la inflación supermercado para la provincia de Santa Fe fue de 2,02% en relación al mes de septiembre de 2017. Los incrementos mensuales de mayor fuerza fueron los rubros Panificados (+7,44%), Perfumería (+3,93%), Lácteos (+2,21%) y Fiambres (+1,94%). Este mes las bajas registradas fueron en los rubros Carnicería (-1,24%), Bebidas con alcohol (-1,10%) y Frutas y Verduras (-0,40%).

El costo de vida de un adulto equivalente para no ser indigente representado por la canasta básica alimentaria estimada por el CESO para la provincia de Santa Fe para el mes de octubre fue de \$2.429,63, y una familia tipo de cuatro integrantes debió gastar en una canasta básica alimentaria para superar el nivel de indigencia un total de \$7.507,57.

La inflación acumulada supermercado del último año analizado alcanzó un total de 24,58% para la provincia de Santa Fe

La canasta básica alimentaria tuvo un incremento del 2,56% respecto de lo que costaba el mes anterior

EL IPS-CESO para la provincia de Santa Fe no solo ha sido nuevamente un guarismo que supera el 2%, sino que también ha demostrado una evolución creciente con respecto a la medición del mes anterior, que fue de 1,75%. El impacto que ha tenido el nuevo aumento de precios de los combustibles luego de las elecciones ha logrado que en la última semana del mes analizado los precios en los supermercados fueron corregidos a la alta, impactando más que proporcionalmente en la canasta básica alimentaria para las familias santafesinas incrementándose en un 2,56% respecto a la canasta valorizada en el mes de septiembre.

CANASTA BÁSICA DE ALIMENTOS DEL ADULTO EQUIVALENTE

Producto	Unidades, gramos o mililitros necesarios	Unidades, gramos o mililitros del producto	Octubre 2017	
			Variación del precio del producto	Valor del producto necesario
Pan	6.060	1000	3,06%	\$ 226,58
Galletitas saladas	420	108	1,23%	\$ 33,47
Galletitas dulces	720	140	-0,50%	\$ 104,92
Arroz	630	1000	2,80%	\$ 10,00
Harina de trigo	1.020	1000	0,23%	\$ 10,87
Otras harinas (maíz)	210	500	1,87%	\$ 5,02
Fideos	1.290	500	2,95%	\$ 30,72
Papa	7.050	1000	9,00%	\$ 140,19
Batata	690	1000	7,00%	\$ 4,44
Azúcar	1.440	1000	-0,76%	\$ 22,65
Dulces	240	100	-0,16%	\$ 96,28
Legumbres secas	240	500	0,59%	\$ 11,52
Hortalizas	3.930	100	-3,89%	\$ 267,88
Frutas	4.020	100	14,13%	\$ 363,10
Carnes	6.270	100	1,24%	\$ 668,84
Huevos	630	12	0,00%	\$ 16,37
Leche	7.950	1000	1,53%	\$ 210,80
Queso	270	1000	2,23%	\$ 38,71
Aceite	1.200	900	-1,78%	\$ 21,83
Bebidas edulcoradas	4.050	1000	0,20%	\$ 20,15
Bebidas gaseosas sin edulcorar	3.450	2250	0,26%	\$ 27,58
Sal fina	150	500	2,42%	\$ 4,91
Sal gruesa	90	1000	4,29%	\$ 1,18
Vinagre	90	1000	2,20%	\$ 1,92
Café	60	170	0,23%	\$ 37,31
Té	60	100	4,38%	\$ 13,45
Yerba	600	1000	4,72%	\$ 38,93

Octubre 2017	
Adulto equivalente	\$ 2.429,63
Familia tipo	\$ 7.507,57

<i>Rubros detallados según categorías</i>	<i>Inflación supermercado octubre 2017</i>
Almacén	1,55%
Aceites / Vinagres	1,86%
Aceitunas / Encurtidos	1,69%
Arroz / Legumbres	1,81%
Azúcar / Edulcorantes	-0,16%
Cacao	-1,44%
Café	0,23%
Cereales	2,33%
Condimentos / Especias	0,19%
Conservas	-1,30%
Frutas Secas	-0,19%
Harinas	-0,89%
Mayonesas / Aderezos	3,97%
Mermeladas / Dulces	-0,16%
Postres	-4,83%
Premezclas / Preparados	-1,54%
Sal	3,27%
Sopas / Caldos	8,92%
Te	4,38%
Tomates / Salsas	0,40%
Yerba	4,72%
Copetín	1,94%
Repostería	3,76%
Huevos	0,00%
Bazar	0,00%
Bebes	2,37%
Absorbentes post parto	0,00%
Aceites / Baños	9,89%
Colonia / Jabón	2,14%
Crema / Talco	0,00%
Leches	0,00%
Pañales	3,51%
Protectores Mamarios	18,15%
Shampoo / Enjuagues	0,02%
Toallitas / Oleo	-0,84%
Bebidas con alcohol	-1,10%
Aperitivos	1,86%
Bebidas Blancas	-7,05%
Cervezas	-0,13%
Champagne	-4,73%
Cognac	0,00%
Generoso	1,00%
Licores	0,37%

Whisky	-6,18%
Cocktail	0,00%
Sidras	35,44%
Bebidas sin alcohol	0,62%
Aguas	0,26%
Aperitivos	5,57%
Gaseosas	0,20%
Jugos	0,47%
Energizantes	0,00%
Bodega	2,08%
Espumantes	3,20%
Vinos Blancos	3,88%
Vinos Rosados	0,55%
Vinos Tintos	1,47%
Calzado	0,00%
Carbón	0,00%
Carnicería	-1,24%
Carnes blancas	0,00%
Carnes rojas	-1,90%
Carnes de cerdo	0,00%
Embutidos	0,00%
Celíacos	-2,23%
Colegiales	0,00%
Farmacia	1,21%
Fiambres	1,94%
Feteados	-0,31%
Mini piezas	-0,89%
Salchichas	6,69%
Frutas y Verduras	-0,40%
Vegetales	-3,89%
Frutas	14,13%
Galletitas	0,22%
Dulces	-0,50%
Saladas	1,23%
Golosinas	3,38%
Iluminación	0,00%
Lácteos	2,21%
Crema	3,11%
Grasas	-20,99%
Leche en polvo	1,61%
Leches fermentadas	1,53%
Leches fluidas	-0,20%
Leches Saborizadas	-0,14%
Mantecas	2,47%

Margarinas	5,15%
Postres / Flanes	13,52%
Quesos	2,23%
Ricotta	2,50%
Yogures	-0,69%
Limpieza Hogar	1,79%
Limpieza Ropa	2,64%
Mascotas	1,80%
Panificados	7,44%
Budines/Pan Dulce	24,82%
Pan	3,06%
Postres / Masas	0,00%
Pionono	0,00%
Levaduras	0,00%
Pre pizzas	0,00%
Papel	0,87%
Pañuelos	-3,50%
Papel Higiénico	-0,05%
Rollo de Cocina	4,02%
Servilletas	2,10%
Aluminio / Manteca	0,00%
Pastas	1,94%
Pastas frescas	0,50%
Pastas secas	2,13%
Tapas	2,54%
Preparadas	4,99%
Perfumería	3,93%
Pilas	1,48%
Tienda	0,92%
Total general	2,02%

INFORME ECONÓMICO MENSUAL

NRO. XVII | NOVIEMBRE 2017

**Centro de Estudios Económicos y
Sociales Scalabrini Ortiz
Sede Santa Fe**

CONTENIDOS TÉCNICOS DEL INFORME

Lic. Cristián Eduardo Berardi


Integran el CESO de Santa Fe


María Belén Basile, Mateo Bork, Gozalo Brizuela,
María Celina Calore, Facundo López Crespo,
Sol Gozalez de Cap, María Alejandra Martínez
Fernandez, Cristian Andrés Nieto, Paula Rodríguez.

ceso. 

Centro de Estudios Económicos y Sociales
Scalabrini Ortiz

 www.ceso.com.ar

 [/cesoargentina](https://www.facebook.com/cesoargentina)

 [@cesoargentina](https://twitter.com/cesoargentina)

INFORME ECONÓMICO MENSUAL

NRO. XVII | NOVIEMBRE 2017

Centro de Estudios Económicos y Sociales Scalabrini Ortiz

DIRECTOR

Andrés Asiain

Vice-DIRECTOR

Miguel Cichowolski

CONTENIDOS TÉCNICOS DEL INFORME

Nicolás Hernán Zeolla

Integran el CESO:

Agustín Crivelli, Angel Sabatini, Ariel Cunioli, Alejandro Demel, Carina Fernández, Cecilia Maloberti, Cristian Nieto, Christian Busto, Diego Martín, Diego Caviglia, Diego Urman, Ernesto Mattos, Estanislao Malic, Estefanía Manau, Federico Castelli, Gabriel Calvi, Javier Lewkowicz, Jorge Zappino, Juan Cruz Contreras, Juan José Nardi, Laura Di Bella, Leonardo Llorente, Lorena Paponet, Lorena Putero, Luciana Sañudo, Lucía Pereyra, Mahuén Gallo, María Laura Iribas, Mariela Molina, Martín Burgos, Maximiliano Uller, Nicolás Hernán Zeolla, Norberto Crovetto, Pablo García, Rodrigo López, Sabrina Iacobellis, Sebastián Demicheli, Valeria D'Angelo, Valeria Mutuberría, Celina Calore, Daniela Longas, Candela Ruano.



Centro de Estudios Económicos y Sociales
Scalabrini Ortiz

 www.ceso.com.ar

 [/cesoargentina](https://www.facebook.com/cesoargentina)

 [@cesoargentina](https://twitter.com/cesoargentina)